

DOM ZDRAVLJA
BJELOVARSKO-BILOGORSKE ŽUPANIJE
BR: 2103-76-26-01/R-8/6/2
Bjelovar, 31.03.2026.

Na temelju članka 21. Statuta Doma zdravlja Bjelovarsko-bilogorske županije, Upravno vijeće na 6. sjednici održanoj dana 31. ožujka 2026. godine pod točkom 1 donijelo je sljedeću

Odluku

- I. Prihvaća se izvršenje financijskog plana za 2025. godinu.
- II. Izvještaj čini sastavni dio zapisnika i odluke.

PREDSJEDNICA UPRAVNOG VIJEĆA
DOMA ZDRAVLJA BBŽ:
Valma Bastijančić Erjavec, prof. v.r.



O tome obavijest:

1. Uz zapisnik upravnog vijeća
2. Računovodstvo
3. Sastav

DOM ZDRAVLJA

BJELOVARSKO-BILOGORSKE ŽUPANIJE

Broj: 2103-76-24-01/R-1184/6

Josipa Jelačića 13C, Bjelovar

n/p UPRAVNOM VIJEĆU


Predmet: Izvještaj o izvršenju financijskog plana Doma zdravlja Bjelovarsko-bilogorske županije za 2025. godinu

Poštovani,

sukladno članku 76. stavku 1. i članku 81. stavku 3. Zakona o proračunu (NN 144/21) te Pravilniku o polugodišnjem i godišnjem izvještaju o izvršenju proračuna i financijskog plana (NN 85/23), dostavljam propisane izvještaje te molim donošenje Odluke o usvajanju istih.

U Bjelovaru, 26.03.2026.

Hrvoje Mateković, mag.oec.
Voditelj središnje službe za fac. i
fin., plan i analizu



Privici:

1. Tablica 1 -Sažetak Računa prihoda i rashoda i Računa financiranja
2. Tablica 2- Izvještaj o prihodima i rashodima prema ekonomskoj klasifikaciji
3. Tablica 3- Izvještaj o prihodima i rashodima prema izvorima financiranja
4. Tablica 4- Izvještaj o rashodima prema funkcijskoj klasifikaciji
5. Tablica 5- Izvještaj računa financiranja prema ekonomskoj klasifikaciji
6. Tablica 6- Račun financiranja prema izvorima financiranja
7. Tablica 7- Izvještaj o prihodima i rashodima prema programima i aktivnostima
8. Posebni izvještaj

IZVJEŠTAJ O IZVRŠENJU FINANCIJSKOG PLANA DOMA ZDRAVLJA BJELOVARSKO-BILOGORSKE ŽUPANIJE ZA 2025. GODINU

I. OPĆI DIO

A. SAŽETAK RAČUNA PRIHODA I RASHODA

RAZRED I NAZIV	Izvršenje 2024.	Tekući plan 1.-9.2025.	Ostvarenje/izvršenje 1.-9.2025.	Indeks 4 / 3	Tekući plan 10.-12.2025.	Ostvarenje/izvršenje 10.-12.2025.	Indeks 7 / 6	Tekući plan 2025.	Ostvarenje/izvršenje 2025.	Indeks 10 / 2	Indeks 10 / 9
1	2	3	4	5	6	7	8	9	10	11	12
PRIHODI UKUPNO	11.158.017,59	11.616.310,00	10.605.706,83	91,30	7.535.297,00	6.454.885,02	85,66	19.151.607,00	17.060.591,85	152,90	89,08
6 PRIHODI POSLOVANJA	11.148.930,07	11.614.810,00	10.604.241,32	91,30	7.534.762,00	6.454.705,42	85,67	19.149.572,00	17.058.946,74	153,01	89,08
7 PRIHODI OD PRODAJE NEFINANCIJSKE IMOVINE	9.087,52	1.500,00	1.465,51	97,70	535,00	179,60	33,57	2.035,00	1.645,11	18,10	80,84
RASHODI UKUPNO	12.534.251,36	10.964.050,00	11.171.307,53	101,89	7.317.877,00	5.560.402,34	75,98	18.281.927,00	16.731.709,87	133,49	91,52
3 RASHODI POSLOVANJA	11.950.268,13	10.382.563,00	10.385.460,05	100,03	5.179.103,00	3.651.528,63	70,51	15.581.666,00	14.036.988,68	117,46	90,20
4 RASHODI ZA NABAVU NEFINANCIJSKE IMOVINE	583.983,23	581.487,00	785.847,48	135,14	2.138.774,00	1.908.873,71	89,25	2.720.261,00	2.694.721,19	461,44	99,06
RAZLIKA - VIŠAK MANJAK	-1.376.233,77	652.260,00	-565.600,70	-86,71	217.420,00	894.482,68	411,41	869.680,00	328.881,98	-23,90	37,82

B) SAŽETAK RAČUNA FINANCIRANJA

RAZRED I NAZIV	Izvršenje 2024.	Tekući plan 1.-9.2025.	Ostvarenje/izvršenje 1.-9.2025.	Indeks 4 / 3	Tekući plan 10.-12.2025.	Ostvarenje/izvršenje 10.-12.2025.	Indeks 7 / 6	Tekući plan 2025.	Ostvarenje/izvršenje 2025.	Indeks 10 / 2	Indeks 10 / 9
1	2	3	4	5	6	7	8	9	10	11	12
8 PRIMICI OD FINANCIJSKE IMOVINE I ZADUŽIVANJA	0,00	0,00	0,00	0,00	0,00	0,00	0,00	0,00	0,00	0,00	0,00
5 IZDACI ZA FINANCIJSKU IMOVINU I OTPLATE ZAJMOVA	0,00	0,00	0,00	0,00	0,00	0,00	0,00	0,00	0,00	0,00	0,00
RAZLIKA PRIMITAKA I IZDATAKA (NETO FINANCIRANJE)	0,00	0,00	0,00	0,00	0,00	0,00	0,00	0,00	0,00	0,00	0,00
VIŠAK / MANJAK + NETO FINANCIRANJE	-1.376.233,77	652.260,00	-565.600,70	-86,71	217.420,00	894.482,68	411,41	869.680,00	328.881,98	-23,90	37,82

C) PRENESENI VIŠAK ILI PRENESENI MANJAK

RAZRED I NAZIV	Izvršenje 2024.	Tekući plan 1.-9.2025.	Ostvarenje/izvršenje 1.-9.2025.	Indeks 4 / 3	Tekući plan 10.-12.2025.	Ostvarenje/izvršenje 10.-12.2025.	Indeks 7 / 6	Tekući plan 2025.	Ostvarenje/izvršenje 2025.	Indeks 10 / 2	Indeks 10 / 9
1	2	3	4	5	6	7	8	9	10	11	12
PRIENOS VIŠKA / MANJKA IZ PRETHODNE(IH) GODINE	-2.609.040,94	-3.985.274,71	-3.979.241,43	99,85	-3.333.014,71	-4.544.842,13	136,36	-3.985.274,71	-3.979.241,43	152,52	99,85
PRIENOS VIŠKA / MANJKA U SLJEDEĆE RAZDOBLJE	-3.985.274,71	-3.333.014,71	-4.544.842,13	136,36	-3.115.594,71	-3.650.359,45	117,16	-3.115.594,71	-3.650.359,45	91,60	117,16
VIŠAK / MANJAK + NETO FINANCIRANJE + PRIENOS VIŠKA / MANJKA IZ PRETHODNE(IH) GODINE - PRIENOS VIŠKA / MANJKA U SLJEDEĆE RAZDOBLJE	0,00	0,00	0,00	0,00	0,00	0,00	0,00	0,00	0,00	0,00	0,00

D) VIŠEGODIŠNJI PLAN URAVNOTEŽENJA

RAZRED I NAZIV	Izvršenje 2024.	Tekući plan 1.-9.2025.	Ostvarenje/izvršenje 1.-9.2025.	Indeks 4 / 3	Tekući plan 10.-12.2025.	Ostvarenje/izvršenje 10.-12.2025.	Indeks 7 / 6	Tekući plan 2025.	Ostvarenje/izvršenje 2025.	Indeks 10 / 2	Indeks 10 / 9
1	2	3	4	5	6	7	8	9	10	11	12
PRIENOS VIŠKA / MANJKA IZ PRETHODNE(IH) GODINE	-2.609.040,94	-3.985.274,71	-3.979.241,43	99,85	-3.333.014,71	-4.544.842,13	136,36	-3.985.274,71	-3.979.241,43	152,52	99,85
VIŠAK / MANJAK IZ PRETHODNE(IH) GODINE KOJI ĆE SE RASPOREDITI / POKRITI	0,00	652.260,00	-565.600,70	-86,71	217.420,00	894.482,68	411,41	869.680,00	328.881,98	0,00	37,82
VIŠAK / MANJAK TEKUĆE GODINE (VIŠAK / MANJAK + NETO FINANCIRANJE)	-1.376.233,77	0,00	0,00	0,00	0,00	0,00	0,00	0,00	0,00	0,00	0,00
PRIENOS VIŠKA / MANJKA U SLJEDEĆE RAZDOBLJE	-3.985.274,71	-3.333.014,71	-4.544.842,13	136,36	-3.115.594,71	-3.650.359,45	117,16	-3.115.594,71	-3.650.359,45	114,04	117,16

DOM ZDRAVLJA BJELOVARSKO-BILOGORSKE ŽUPANIJE

Josipa Jelačića 13 c, 43000 Bjelovar

Broj: 2103-76-24-01/R-1184/6

A. RAČUN PRIHODA I RASHODA

A1. PRIHODI I RASHODI PREMA EKONOMSKOJ KLASIFIKACIJI

BROJČANA OZNAKA I NAZIV				Izvršenje 2024.	Tekući plan 1.- 9.2025.	Ostvarenje/izvršenje 1.- 9.2025.	Indeks 4 / 3	Tekući plan 10. 12.2025.	Ostvarenje/izvršenje 10. 12.2025.	Indeks 7 / 6	Tekući plan 2025.	Ostvarenje/izvršenje 2025.	Indeks 10 / 2	Indeks 10 / 9	
1				2	3	4	5	6	7	8	9	10	11	12	
Razred	Skupina	Odjeljak	Osnovni račun	UKUPNI PRIHODI	11.158.017,59	11.616.310,00	10.605.706,83	91,30	7.535.297,00	6.454.885,02	85,66	19.151.607,00	17.060.591,85	152,90	89,08
6				Prihodi poslovanja	11.148.930,07	11.614.810,00	10.604.241,32	91,30	7.534.762,00	6.454.705,42	85,67	19.149.572,00	17.058.946,74	153,01	89,08
	63			Pomoći iz inozemstva i od subjekata unutar općeg proračuna	65.934,90	720.619,00	719.629,04	99,86	3.178.901,00	2.575.732,92	81,03	3.899.520,00	3.295.361,96	4.997,90	84,51
		634		Tekuće pomoći od izvanproračunskih korisnika	65.934,90	73.000,00	72.013,39	98,65	7.987,00	11.592,43	145,14	80.987,00	83.605,82	126,80	103,23
			6341	Tekuće pomoći od izvanproračunskih korisnika	65.934,90	73.000,00	72.013,39	98,65	7.987,00	11.592,43	145,14	80.987,00	83.605,82	126,80	103,23
		636		Pomoći proračunskim korisnicima iz proračuna koji im nije nadležan	0,00	0,00	0,00	0,00	1.400.000,00	1.473.154,00	105,23	1.400.000,00	1.473.154,00	0,00	105,23
			6361	Tekuće pomoći iz državnog proračuna proračunskim korisnicima proračuna JLP	0,00	0,00	0,00	0,00	1.400.000,00	1.473.154,00	105,23	1.400.000,00	1.473.154,00	0,00	105,23
			6362	Kapitalne pomoći proračunskim korisnicima iz proračuna koji im nije nadležan	0,00	0,00	0,00	0,00	0,00	0,00	0,00	0,00	0,00	0,00	0,00
		638		Pomoći iz državnog proračuna temeljem prijenosa EU sredstava	0,00	647.619,00	647.615,65	100,00	1.770.914,00	1.090.986,49	61,61	2.418.533,00	1.738.602,14	0,00	71,89
			6381	Tekuće pomoći iz državnog proračuna temeljem prijenosa EU sredstava	0,00	311.261,00	311.259,30	100,00	35.147,00	37.802,40	107,56	346.408,00	349.061,70	0,00	100,77
			6382	Kapitalne pomoći iz državnog proračuna temeljem prijenosa EU sredstava	0,00	336.358,00	336.356,35	100,00	1.735.767,00	1.053.184,09	60,68	2.072.125,00	1.389.540,44	0,00	67,06
		64		Prihodi od imovine	0,00	0,00	0,00	0,00	100,00	0,00	0,00	100,00	0,00	0,00	0,00
			641	Prihodi od financijske imovine	0,00	0,00	0,00	0,00	100,00	0,00	0,00	100,00	0,00	0,00	0,00
			6413	Kamate na oročena sredstva i depozite po viđenju	0,00	0,00	0,00	0,00	100,00	0,00	0,00	100,00	0,00	0,00	0,00
		65		Prihodi od upravnih i administrativnih pristojbi po posebnim propisima i naknada	267.706,75	204.900,00	206.260,24	100,66	61.342,00	71.972,85	117,33	266.242,00	278.233,09	103,93	104,50
			652	Upravne i administrativne pristojbe	267.706,75	204.900,00	206.260,24	100,66	61.342,00	71.972,85	117,33	266.242,00	278.233,09	103,93	104,50
			6526	Ostali nespomenuti prihodi	267.706,75	204.900,00	206.260,24	100,66	61.342,00	71.972,85	117,33	266.242,00	278.233,09	103,93	104,50
		66		Prihodi od prodaje proizvoda i robe te pruženih usluga i prihodi od donacija	1.230.363,07	1.242.327,00	1.231.746,04	99,15	431.240,00	406.375,03	94,23	1.673.567,00	1.638.121,07	133,14	97,88
			661	Prihodi od prodaje proizvoda i robe te pruženih usluga	1.230.363,07	1.234.951,00	1.224.370,22	99,14	431.240,00	405.051,03	93,93	1.666.191,00	1.629.421,25	132,43	97,79
			6614	Prihodi od prodaje proizvoda i robe	932.142,55	1.000.000,00	990.675,74	99,07	359.324,00	340.328,51	94,71	1.359.324,00	1.331.004,25	142,79	97,92
			6615	Prihodi od pruženih usluga	298.220,52	234.951,00	233.694,48	99,47	71.916,00	64.722,52	90,00	306.867,00	298.417,00	100,07	97,25
			663	Donacije od pravnih i fizičkih osoba izvan općeg proračuna	0,00	7.376,00	7.375,82	100,00	0,00	1.324,00	0,00	7.376,00	8.699,82	0,00	117,95
			6632	Kapitalne donacije od ostalih subjekata izvan općeg proračuna	0,00	7.376,00	7.375,82	100,00	0,00	1.324,00	0,00	7.376,00	8.699,82	0,00	117,95
		67		Prihodi iz nadležnog proračuna i od HZZO-a na temelju ugovornih obveza	9.461.731,66	9.311.984,00	8.310.278,80	89,24	3.809.506,00	3.356.703,76	88,11	13.121.470,00	11.666.982,56	123,31	88,92
			671	Prihodi iz nadležnog proračuna za financiranje redovne djelatnosti proračunskih korisnika	960.412,00	228.499,00	228.495,83	100,00	674.265,00	674.267,61	100,00	902.764,00	902.763,44	94,00	100,00
			6711	Prihodi iz nadležnog proračuna za financiranje rashoda poslovanja	389.575,42	93.428,00	93.426,74	100,00	279.193,00	279.193,60	100,00	372.621,00	372.620,34	95,65	100,00
			6712	Prihodi iz nadležnog proračuna za financiranje rashoda za nabavu nefinancijske imovine	570.836,58	135.071,00	135.069,09	100,00	395.072,00	395.074,01	100,00	530.143,00	530.143,10	92,87	100,00
			6714	Prihodi od nadležnog proračuna za financiranje izdataka za financijsku imovinu i otplatu zajmova	0,00	0,00	0,00	0,00	0,00	0,00	0,00	0,00	0,00	0,00	0,00
			673	Prihodi od HZZO-a na temelju ugovornih obveza	8.501.319,66	9.083.465,00	8.081.782,97	88,97	3.135.241,00	2.682.436,15	85,56	12.218.706,00	10.764.219,12	126,62	88,10
			6731	Prihodi od HZZO-a na temelju ugovornih obveza	8.501.319,66	9.083.465,00	8.081.782,97	88,97	3.135.241,00	2.682.436,15	85,56	12.218.706,00	10.764.219,12	126,62	88,10

68			Kazne, upravne mjere i ostali prihodi	123.193,69	135.000,00	136.327,20	100,98	53.673,00	43.920,86	81,83	188.673,00	180.248,06	146,31	95,53
	683		Ostali prihodi	123.193,69	135.000,00	136.327,20	100,98	53.673,00	43.920,86	81,83	188.673,00	180.248,06	146,31	95,53
		6831	Ostali prihodi	123.193,69	135.000,00	136.327,20	100,98	53.673,00	43.920,86	81,83	188.673,00	180.248,06	146,31	95,53
7			Prihodi od prodaje nefinancijske imovine	9.087,52	1.500,00	1.465,51	97,70	535,00	179,60	33,57	2.035,00	1.645,11	18,10	80,84
	71		Prihodi od prodaje neproizvedene dugotrajne imovine	600,00	0,00	0,00	0,00	0,00	0,00	0,00	0,00	0,00	0,00	0,00
		711	Prihodi od prodaje materijalne imovine-prirodnih bogatstava	600,00	0,00	0,00	0,00	0,00	0,00	0,00	0,00	0,00	0,00	0,00
		7111	Zemljište	600,00	0,00	0,00	0,00	0,00	0,00	0,00	0,00	0,00	0,00	0,00
	72		Prihodi od prodaje proizvedene dugotrajne imovine	8.487,52	1.500,00	1.465,51	97,70	535,00	179,60	33,57	2.035,00	1.645,11	19,38	80,84
		721	Prihodi od prodaje građevinskih objekata	8.487,52	1.500,00	1.465,51	97,70	535,00	179,60	33,57	2.035,00	1.645,11	19,38	80,84
		7211	Stambeni objekti	57,52	1.100,00	1.066,86	96,99	433,00	0,00	0,00	1.533,00	1.066,86	1.854,76	69,59
		7231	Prijevozna sredstva u cestovnom prometu	8.430,00	400,00	398,65	99,66	102,00	179,60	176,08	502,00	578,25	6,86	115,19

BROJČANA OZNAKA I NAZIV				Izvršenje 2024.	Tekući plan 1.-9.2025.	Ostvarenje/izvršenje 1.-9.2025.	Indeks 4 / 3	Tekući plan 10.12.2025.	Ostvarenje/izvršenje 10.12.2025.	Indeks 7 / 6	Tekući plan 2025.	Ostvarenje/izvršenje 2025.	Indeks 10 / 2	Indeks 10 / 9	
Razred	Skupina	Odjeljak	Osnovni račun	1	2	3	4	5	6	7	8	9	10	11	12
			UKUPNI RASHODI	12.534.251,36	10.964.050,00	11.171.307,53	101,89	7.317.877,00	5.560.402,34	75,98	18.281.927,00	16.731.709,87	133,49	91,52	
3			Rashodi poslovanja	11.950.268,13	10.382.563,00	10.385.460,05	100,03	5.179.103,00	3.651.528,63	70,51	15.561.666,00	14.036.988,68	117,46	90,20	
	31		Rashodi za zaposlene	7.648.382,32	6.525.502,00	6.492.611,59	99,50	2.346.265,00	2.286.856,70	97,47	8.871.767,00	8.779.468,29	114,79	98,96	
		311	Plaće (Bruto)	6.443.368,98	5.543.578,00	5.506.924,61	99,34	1.941.455,00	1.881.020,78	96,89	7.485.033,00	7.387.945,39	114,66	96,70	
		3111	Plaće za redovan rad	6.057.630,59	5.158.370,00	5.112.677,59	99,11	1.825.702,00	1.749.791,15	95,84	6.984.072,00	6.862.468,74	113,29	98,26	
		3113	Plaće za prekovremeni rad	385.738,39	385.208,00	394.247,02	102,35	115.753,00	131.229,63	113,37	500.961,00	525.476,65	136,23	104,89	
		312	Ostali rashodi za zaposlene	227.438,97	143.386,00	150.472,55	104,94	114.351,00	116.065,40	101,50	257.737,00	266.537,95	117,19	103,41	
		3121	Ostali rashodi za zaposlene	227.438,97	143.386,00	150.472,55	104,94	114.351,00	116.065,40	101,50	257.737,00	266.537,95	117,19	103,41	
		313	Doprinosi na plaće	977.574,37	838.538,00	835.214,43	99,60	290.459,00	289.770,52	99,76	1.128.997,00	1.124.984,95	115,08	99,64	
		3132	Doprinosi za mirovinsko osiguranje	977.574,37	838.538,00	835.214,43	99,60	290.459,00	289.770,52	99,76	1.128.997,00	1.124.984,95	115,08	99,64	
	32		Materijalni rashodi	4.233.131,69	3.815.861,00	3.851.491,43	100,93	2.823.644,00	1.337.299,79	47,36	6.639.505,00	5.188.791,22	122,58	78,15	
		321	Naknade troškova zaposlenima	270.623,47	221.174,00	219.275,61	99,14	85.294,00	77.976,00	91,42	306.468,00	297.251,61	109,84	96,99	
		3211	Službena putovanja	12.048,57	10.013,00	11.265,92	112,51	4.734,00	4.249,90	89,77	14.747,00	15.515,82	128,78	105,21	
		3212	Naknada za prijevoz za rad na terenu i odvojeni život	249.386,74	199.123,00	195.198,53	98,03	77.302,00	71.080,65	91,95	276.425,00	266.279,18	106,77	96,33	
		3213	Stručno usavršavanje zaposlenika	9.188,16	12.038,00	12.811,16	106,42	2.645,45	2.645,45	81,20	15.296,00	15.456,61	168,22	101,05	
		322	Rashodi za materijal i energiju	3.024.569,81	2.780.017,00	2.815.329,67	101,27	2.362.386,00	970.672,70	41,09	5.142.403,00	3.786.002,37	125,17	73,62	
		3221	Uredski materijal i ostali materijalni rashodi	50.089,87	31.204,00	29.001,47	92,94	11.200,00	11.723,01	104,67	42.404,00	40.724,48	81,30	96,04	
		3222	Materijal i sirovine	2.632.296,24	2.519.348,00	2.555.733,99	101,44	2.252.815,00	839.203,07	37,25	4.772.163,00	3.394.937,06	128,97	71,14	
		3223	Energija	314.300,91	214.550,00	216.292,60	100,81	87.222,00	110.851,11	127,09	301.772,00	327.143,71	104,09	108,41	
		3224	Materijal za tekuće i investicijsko održavanje	12.121,98	7.415,00	7.490,19	101,01	6.610,00	3.772,32	57,07	14.025,00	11.262,51	92,91	80,30	
		3225	Sitan inventar i auto gume	11.373,72	6.000,00	5.394,64	89,91	2.605,00	3.188,99	122,42	8.605,00	8.583,63	75,47	99,75	
		3227	Službena, radna i zaštitna odjeća i obuća	4.387,09	1.500,00	1.416,78	94,45	1.934,00	1.934,20	100,01	3.434,00	3.350,98	76,38	97,58	
		323	Rashodi za usluge	880.041,32	651.626,00	649.127,28	99,62	313.155,00	242.324,20	77,38	964.781,00	891.451,48	101,30	92,40	
		3231	Usluge telefona, pošte i prijevoza	63.348,06	50.650,00	50.665,00	100,03	17.909,00	17.175,28	95,90	68.559,00	67.840,28	107,09	98,95	
		3232	Usluge tekućeg i investicijskog održavanja	181.421,09	116.952,00	122.715,47	104,93	54.572,00	50.637,81	92,79	171.524,00	173.353,28	95,55	101,07	
		3233	Usluge promidžbe i informiranja	4.520,75	1.700,00	1.479,50	87,03	536,00	2.095,70	390,99	2.236,00	3.575,20	79,08	159,89	
		3234	Komunalne usluge	80.765,70	66.514,00	64.024,53	96,26	22.676,00	25.587,43	111,85	89.390,00	89.611,96	110,95	100,25	
		3235	Zakupnine i najamnine	8.899,23	12.600,00	12.973,16	102,96	1.128,00	1.368,74	121,34	13.728,00	14.341,90	161,16	104,47	
		3236	Zdravstvene i veterinarske usluge	217.375,05	173.940,00	174.549,52	100,35	67.751,00	59.008,36	87,10	241.691,00	233.557,88	107,44	96,63	
		3237	Intelektualne i osobne usluge	224.689,33	141.360,00	136.007,24	96,21	74.994,00	56.959,46	75,95	216.354,00	192.966,70	89,89	89,19	
		3238	Računalne usluge	71.417,34	65.000,00	63.524,56	97,73	66.067,00	21.816,87	33,02	131.067,00	85.341,43	119,50	65,11	
		3239	Ostale usluge	27.624,77	22.910,00	23.188,30	101,21	7.322,00	7.674,55	104,81	30.232,00	30.862,85	111,72	102,09	
	325		Rashodi lijekova i potrošnog materijala kod zdravstvenih ustanova	0,00	133.500,00	136.507,53	102,25	46.493,00	31.876,03	68,56	179.993,00	168.383,56	0,00	93,55	
		3251	Rashodi po osnovi utroška lijekova i potrošnog medicinskog materijala	0,00	133.500,00	136.507,53	102,25	46.493,00	31.876,03	68,56	179.993,00	168.383,56	0,00	93,55	
	329		Ostali nespomenuti rashodi poslovanja	57.897,09	29.544,00	31.251,34	105,78	16.316,00	14.450,86	88,57	45.860,00	45.702,20	78,94	99,66	
		3291	Naknade za rad predstavničkih i izvršnih tijela, povjerenstava i slično	8.624,52	6.468,39	6.468,39	100,00	2.173,00	2.166,24	99,69	8.641,39	8.634,63	100,12	99,92	
		3292	Premije osiguranja	17.621,09	10.874,02	12.620,73	116,06	6.379,00	5.043,72	79,07	17.253,02	17.664,45	100,25	102,38	
		3293	Reprezentacija	24,59	0,00	0,00	0,00	50,00	35,69	71,38	50,00	35,69	145,14	71,38	
		3294	Članarine i norme	2.404,60	2.350,00	2.311,45	98,36	780,00	759,15	97,33	3.130,00	3.070,60	127,70	98,10	
		3295	Pristojbe i naknade	16.014,14	9.811,59	9.810,77	99,99	6.674,00	6.306,06	94,49	16.485,59	16.116,83	100,64	97,76	

A2. PRIHODI I RASHODI PREMA IZVORIMA FINANCIRANJA

BROJČANA OZNAKA I NAZIV	Izvršenje 2024.	Tekući plan 1.- 9.2025.	Ostvarenje/izvršenje 1.- 9.2025.	Indeks 4 / 3	Tekući plan 10.- 12.2025.	Ostvarenje/izvršenje 10.-12.2025.	Indeks 7 / 6	Tekući plan 2025.	Ostvarenje/izvršenje 2025.	Indeks 10 / 2	Indeks 10 / 9
1	2	3	4	5	6	7	8	9	10	11	12
UKUPNO PRIHODI	11.158.017,59	11.616.310,00	10.605.706,83	91,30	7.535.297,00	6.454.885,02	85,66	19.151.607,00	17.060.591,85	152,90	89,08
1 Opći prihodi i primici	960.412,00	228.499,00	228.495,83	100,00	674.265,00	674.267,61	100,00	902.764,00	902.763,44	94,00	100,00
11 Opći prihodi i primici	262.720,00	19.573,00	19.572,44	100,00	196.527,00	196.527,00	100,00	216.100,00	216.099,44	82,25	100,00
124 Prihodi za decentralizirane funkcije	697.692,00	208.926,00	208.923,39	100,00	477.738,00	477.740,61	100,00	686.664,00	686.664,00	98,42	100,00
14-Prihodi od nefinancijske imovine	0,00	0,00	0,00	0,00	0,00	0,00	0,00	0,00	0,00	0,00	0,00
3 Vlastiti prihodi	1.361.516,80	1.372.851,00	1.363.489,58	99,32	485.221,00	449.099,19	92,56	1.858.072,00	1.812.588,77	133,13	97,55
32 Ostali i vlastiti prihodi proračunskog korisnika	1.361.516,80	1.372.851,00	1.363.489,58	99,32	485.221,00	449.099,19	92,56	1.858.072,00	1.812.588,77	133,13	97,55
4 Prihodi za posebne namjene	8.812.911,79	9.357.465,00	8.356.563,67	89,30	3.204.062,00	2.765.874,13	86,32	12.561.527,00	11.122.437,80	126,21	88,54
45 Prihodi za posebne namjene -korisnici	8.812.911,79	9.357.465,00	8.356.563,67	89,30	3.204.062,00	2.765.874,13	86,32	12.561.527,00	11.122.437,80	126,21	88,54
5 Pomoći	0,00	647.619,00	647.615,65	100,00	3.170.914,00	2.564.140,49	80,86	3.818.533,00	3.211.756,14	0,00	84,11
511-Pomoći - korisnici	0,00	0,00	0,00	0,00	1.400.000,00	1.473.154,00	105,23	1.400.000,00	1.473.154,00	0,00	105,23
566 Pomoći temeljem prijenosa sredstava EU	0,00	0,00	0,00	0,00	0,00	0,00	0,00	0,00	0,00	0,00	0,00
581 Mehanizam za oporavak i otpornost - bespovratna sredstva	0,00	647.619,00	647.615,65	100,00	1.770.914,00	1.090.986,49	61,61	2.418.533,00	1.738.602,14	0,00	71,89
6 Donacije	0,00	7.376,00	7.375,82	100,00	0,00	1.324,00	0,00	7.376,00	8.699,82	0,00	117,95
611-Donacije - korisnici	0,00	7.376,00	7.375,82	100,00	0,00	1.324,00	0,00	7.376,00	8.699,82	0,00	117,95
7 Prihodi od prodaje ili zamjene nefinancijske imovine i naknade s naslova osiguranja	23.177,00	2.500,00	2.166,28	86,65	835,00	179,60	21,51	3.335,00	2.345,88	10,12	70,34
711 Prihodi od prodaje ili zamjene nef. imovine i nadoknade šteta s naslova osiguranja-korisnici	23.177,00	2.500,00	2.166,28	86,65	835,00	179,60	21,51	3.335,00	2.345,88	10,12	70,34
8 Namjenski primici od zaduživanja	0,00	0,00	0,00	0,00	0,00	0,00	0,00	0,00	0,00	0,00	0,00
811 Primljeni krediti i zajmovi-korisnici	0,00	0,00	0,00	0,00	0,00	0,00	0,00	0,00	0,00	0,00	0,00
UKUPNO RASHODI	12.534.251,36	10.964.050,00	11.171.307,53	101,89	7.317.877,00	5.560.402,34	75,98	18.281.927,00	16.731.709,87	133,49	91,52
1 Opći prihodi i primici	960.412,00	228.499,00	228.495,83	100,00	674.265,00	674.267,61	100,00	902.764,00	902.763,44	94,00	100,00
11 Opći prihodi i primici	262.720,00	19.573,00	19.572,44	100,00	196.527,00	196.527,00	100,00	216.100,00	216.099,44	82,25	100,00
124 Prihodi za decentralizirane funkcije	697.692,00	208.926,00	208.923,39	100,00	477.738,00	477.740,61	100,00	686.664,00	686.664,00	98,42	100,00
14-Prihodi od nefinancijske imovine	0,00	0,00	0,00	0,00	0,00	0,00	0,00	0,00	0,00	0,00	0,00
3 Vlastiti prihodi	1.361.516,80	1.372.851,00	1.363.489,58	99,32	485.221,00	449.099,19	92,56	1.858.072,00	1.812.588,77	133,13	97,55
32 Ostali i vlastiti prihodi proračunskog korisnika	1.361.516,80	1.372.851,00	1.363.489,58	99,32	485.221,00	449.099,19	92,56	1.858.072,00	1.812.588,77	133,13	97,55
4 Prihodi za posebne namjene	10.189.145,56	8.705.205,00	8.922.164,37	102,49	2.986.642,00	1.220.582,40	40,87	11.691.847,00	10.142.746,77	99,54	86,75
45 Prihodi za posebne namjene -korisnici	10.189.145,56	8.705.205,00	8.922.164,37	102,49	2.986.642,00	1.220.582,40	40,87	11.691.847,00	10.142.746,77	99,54	86,75
5 Pomoći	0,00	647.619,00	647.615,65	100,00	3.170.914,00	3.214.949,54	101,39	3.818.533,00	3.862.565,19	0,00	101,15
511-Pomoći - korisnici	0,00	0,00	0,00	0,00	1.400.000,00	1.473.154,00	105,23	1.400.000,00	1.473.154,00	0,00	105,23
566 Pomoći temeljem prijenosa sredstava EU	0,00	0,00	0,00	0,00	0,00	0,00	0,00	0,00	0,00	0,00	0,00
581 Mehanizam za oporavak i otpornost - bespovratna sredstva	0,00	647.619,00	647.615,65	100,00	1.770.914,00	1.741.795,54	98,36	2.418.533,00	2.389.411,19	0,00	98,80
6 Donacije	0,00	7.376,00	7.375,82	100,00	0,00	1.324,00	0,00	7.376,00	8.699,82	0,00	117,95
611-Donacije - korisnici	0,00	7.376,00	7.375,82	100,00	0,00	1.324,00	0,00	7.376,00	8.699,82	0,00	117,95
7 Prihodi od prodaje ili zamjene nefinancijske imovine i naknade s naslova osiguranja	23.177,00	2.500,00	2.166,28	86,65	835,00	179,60	21,51	3.335,00	2.345,88	10,12	70,34
711 Prihodi od prodaje ili zamjene nef. imovine i nadoknade šteta s naslova osiguranja-korisnici	23.177,00	2.500,00	2.166,28	86,65	835,00	179,60	21,51	3.335,00	2.345,88	10,12	70,34
8 Namjenski primici od zaduživanja	0,00	0,00	0,00	0,00	0,00	0,00	0,00	0,00	0,00	0,00	0,00
811 Primljeni krediti i zajmovi-korisnici	0,00	0,00	0,00	0,00	0,00	0,00	0,00	0,00	0,00	0,00	0,00

A3. RASHODI PREMA FUNKCIJSKOJ KLASIFIKACIJI

BROJČANA OZNAKA I NAZIV	Izvršenje 2024.	Tekući plan 1.-9.2025.	Ostvarenje/izvršenje 1.-9.2025.	Indeks 4 / 3	Tekući plan 10.-12.2025.	Ostvarenje/izvršenje 10.-12.2025.	Indeks 7 / 6	Tekući plan 2025.	Ostvarenje/izvršenje 2025.	Indeks 10 / 2	Indeks 10 / 9
1	2	3	4	5	6	7	8	9	10	11	12
UKUPNO RASHODI	12.534.251,36	10.964.050,00	11.171.307,53	101,89	7.317.877,00	5.560.402,34	75,98	18.281.927,00	16.731.709,87	133,49	91,52
07 ZDRAVSTVO	12.534.251,36	10.964.050,00	11.171.307,53	101,89	7.317.877,00	5.560.402,34	75,98	18.281.927,00	16.731.709,87	133,49	91,52
0760 Poslovi i usluge u zdravstvu koji nisu drugdje svrstani	12.534.251,36	10.964.050,00	11.171.307,53	101,89	7.317.877,00	5.560.402,34	75,98	18.281.927,00	16.731.709,87	133,49	91,52
...											

B. RAČUN FINANCIRANJA

B1. RAČUN FINANCIRANJA PREMA EKONOMSKOJ KLASIFIKACIJI

BROJČANA OZNAKA I NAZIV				Izvršenje 2024.	Tekući plan 1.- 9.2025.	Ostvarenje/izvršenje 1.- 9.2025.	Indeks 4 / 3	Tekući plan 10.-12.2025.	Ostvarenje/izvršenje 10.- 12.2025.	Indeks 7 / 6	Tekući plan 2025.	Ostvarenje/izvršenje 2025.	Indeks 10 / 2	Indeks 10 / 9
1				2	3	4	5	6	7	8	9	10	11	12
8			Primici od financijske imovine i zaduživanja	0	0	0	0	0	0	0	0	0	0	0
	84		Primici od zaduživanja	0	0	0	0	0	0	0	0	0	0	0
		844	PRIMLJENI KREDITI OD TUZEMNIH KREDITNIH INSTITUCIJA IZVAN JAVNOG SEKTORA - DUGOROČNI	0	0	0	0	0	0	0	0	0	0	0
		8443	PRIMLJENI KREDITI OD TUZEMNIH KREDITNIH INSTITUCIJA IZVAN JAVNOG SEKTORA - DUGOROČNI	0	0	0	0	0	0	0	0	0	0	0
													
5			Izdaci za financijsku imovinu i otplate zajmova	0	0	0	0	0	0	0	0	0	0	0
	54		Izdaci za otplatu glavnice primljenih kredita i zajmova	0	0	0	0	0	0	0	0	0	0	0
		544	Otplata glavnice primljenih kredita i zajmova od kreditnih i ostalih financijskih institucija izvan javnog sektora	0	0	0	0	0	0	0	0	0	0	0
		5443	Otplata glavnice primljenih kredita od tuzemnih kreditnih institucija izvan javnog sektora	0	0	0	0	0	0	0	0	0	0	0
...													

B2. RAČUN FINANCIRANJA PREMA IZVORIMA FINANCIRANJA

BROJČANA OZNAKA I NAZIV	Izvršenje 2024.	Tekući plan 1.- 9.2025.	Ostvarenje/izvršenje 1.- 9.2025.	Indeks 4 / 3	Tekući plan 10.-12.2025.	Ostvarenje/izvršenje 10.- 12.2025.	Indeks 7 / 6	Tekući plan 2025.	Ostvarenje/izvršenje 2025.	Indeks 10 / 2	Indeks 10 / 9
1	2	3	4	5	6	7	8	9	10	11	12
UKUPNO PRIMICI	0	0	0	0	0	0	0	0	0	0	0
UKUPNO IZDACI	0	0	0	0	0	0	0	0	0	0	0

DOM ZDRAVLJA BJELOVARSKO-BILOGORSKE ŽUPANIJE

Josipa Jelačića 13 c, 43000 Bjelovar

Broj: 2103-76-24-01/R-1184/6

II. POSEBNI DIO

NAZIV, IZVOR I BROJČANA OZNAKA PRIHODA	Tekući plan 1.-9.2025.	Ostvarenje/izvršenje 1.-9.2025.	Indeks 3 / 2	Tekući plan 10.-12.2025.	Ostvarenje/izvršenje 10.-12.2025.	Indeks 6 / 5	Tekući plan 2025.	Ostvarenje/izvršenje 2025.	Indeks 9 / 8
1	2	3	4	5	6	7	8	9	10
UKUPNO RASHODI	10.964.050,00	11.171.307,53	101,89	7.317.877,00	5.560.402,34	75,98	18.281.927,00	16.731.709,87	91,52
PROGRAM P1-REDOVNE DJELATNOSTI	10.399.193,00	10.606.455,35	101,99	4.907.845,00	3.182.141,59	64,84	15.307.038,00	13.788.596,94	90,08
AKTIVNOST A000284-REDOVNA DJELATNOST- ZDRAVSTVO	10.087.932,00	10.295.196,05	102,05	4.872.698,00	3.144.339,19	64,53	14.960.630,00	13.439.535,24	89,83
3 VLASTITI PRIHODI	1.372.851,00	1.363.489,58	99,32	485.221,00	449.099,19	92,56	1.858.072,00	1.812.588,77	97,55
<i>32-Ostali vlastiti prihodi proračunskih korisnika</i>	1.372.851,00	1.363.489,58	99,32	485.221,00	449.099,19	92,56	1.858.072,00	1.812.588,77	97,55
<i>3111-Plaće za redovan rad</i>	267.827,00	267.827,00	100,00	89.275,00	88.743,50	99,40	357.102,00	356.570,50	99,85
<i>3132-Doprinosi za obvezno zdravstveno osiguranje</i>	45.000,00	45.000,00	100,00	15.000,00	10.000,00	66,67	60.000,00	55.000,00	91,67
<i>3222-Materijal i sirovine</i>	1.060.024,00	1.050.662,58	99,12	380.946,00	350.355,69	91,97	1.440.970,00	1.401.018,27	97,23
4 PRIHODI ZA POSEBNE NAMJENE	8.705.205,00	8.922.164,37	102,49	2.986.642,00	1.220.582,40	40,87	11.691.847,00	10.142.746,77	86,75
<i>45-Prihodi za posebne namjene-korisnici</i>	8.705.205,00	8.922.164,37	102,49	2.986.642,00	1.220.582,40	40,87	11.691.847,00	10.142.746,77	86,75
<i>3111-Plaće za redovan rad</i>	4.635.094,00	4.589.402,87	99,01	1.512.875,00	1.432.558,06	94,69	6.147.969,00	6.021.960,93	97,95
<i>3113-Plaće za prekovremeni rad</i>	385.208,00	394.247,02	102,35	115.753,00	131.229,63	113,37	500.961,00	525.476,65	104,89
<i>3121-Ostali rashodi za zaposlene</i>	129.586,00	136.672,55	105,47	114.351,00	116.065,40	101,50	243.937,00	252.737,95	103,61
<i>3132-Doprinosi za obvezno zdravstveno osiguranje</i>	752.341,00	749.018,01	99,56	271.000,00	279.770,52	103,24	1.023.341,00	1.028.788,53	100,53
<i>3211-Službena putovanja</i>	10.013,00	11.265,92	112,51	4.734,00	4.249,90	89,77	14.747,00	15.515,82	105,21
<i>3212-Naknade za prijevoz, za rad na terenu, odvojeni život</i>	178.735,00	174.810,93	97,80	74.802,00	68.840,84	92,03	253.537,00	243.651,77	96,10
<i>3213-Stručno usavršavanje zaposlenika</i>	12.038,00	12.811,16	106,42	2.095,00	-954,55	-45,56	14.133,00	11.856,61	83,89
<i>3221-Uredski materijal i ostali materijalni rashodi</i>	31.204,00	29.001,47	92,94	11.200,00	11.723,01	104,67	42.404,00	40.724,48	96,04
<i>3222-Materijal i sirovine</i>	1.459.324,00	1.505.071,41	103,13	471.869,00	-984.306,62	-208,60	1.931.193,00	520.764,79	26,97
<i>3223-Energija</i>	214.550,00	216.292,60	100,81	87.222,00	110.851,11	127,09	301.772,00	327.143,71	108,41
<i>3224-Materijal i dijelovi za tekuće i investicijsko održavanje</i>	7.415,00	7.490,19	101,01	6.610,00	3.772,32	57,07	14.025,00	11.262,51	80,30
<i>3225-Sitan inventar i auto gume</i>	6.000,00	5.394,64	89,91	2.605,00	3.188,99	122,42	8.605,00	8.583,63	99,75
<i>3227-Službena, radna i zaštitna odjeća i obuća</i>	1.500,00	1.416,78	94,45	1.934,00	1.934,20	100,01	3.434,00	3.350,98	97,58
<i>3231-Usluge telefona, pošte i prijevoza</i>	50.650,00	50.665,00	100,03	17.909,00	17.175,28	95,90	68.559,00	67.840,28	98,95
<i>3232-Usluge tekućeg i investicijskog održavanja</i>	40.597,00	46.694,89	115,02	19.519,00	16.239,08	83,20	60.116,00	62.933,97	104,69
<i>3233-Usluge promidžbe i informiranja</i>	1.700,00	1.479,50	87,03	430,00	2.095,70	487,37	2.130,00	3.575,20	167,85
<i>3234-Komunalne usluge</i>	66.514,00	64.024,53	96,26	22.876,00	25.587,43	111,85	89.390,00	89.611,96	100,25
<i>3235-Zakupnine i najamnine</i>	12.600,00	12.973,16	102,96	1.128,00	1.368,74	121,34	13.728,00	14.341,90	104,47
<i>3236-Zdravstvene i veterinarske usluge</i>	173.940,00	174.549,52	100,35	67.751,00	59.008,36	87,10	241.691,00	233.557,88	96,63
<i>3237-Intelektualne i osobne usluge</i>	141.360,00	136.007,24	96,21	74.994,00	56.959,46	75,95	216.354,00	192.966,70	89,19
<i>3238-Računalne usluge</i>	65.000,00	63.524,56	97,73	17.620,00	-26.630,60	-151,14	82.620,00	36.893,96	44,65
<i>3239-Ostale usluge</i>	22.910,00	23.188,30	101,21	7.322,00	7.674,55	104,81	30.232,00	30.862,85	102,09
<i>3251-Rashodi po osnovi utroška lijekova i potrošnog medicinskog materijala</i>	133.500,00	136.507,53	102,25	46.493,00	31.876,03	68,56	179.993,00	168.383,56	93,55
<i>3291-Naknade za rad predstavničkih i izvršnih tijela, povjerenstava i slično</i>	6.468,39	6.468,39	100,00	2.173,00	2.166,24	99,69	8.641,39	8.634,63	99,92
<i>3292-Premije osiguranja</i>	10.874,02	12.620,73	116,06	6.379,00	5.043,72	79,07	17.253,02	17.664,45	102,38
<i>3293-Reprezentacija</i>	0,00	0,00	0,00	50,00	35,69	71,38	50,00	35,69	71,38

3294-Članarine	2.350,00	2.311,45	98,36	780,00	759,15	97,33	3.130,00	3.070,60	98,10
3295-Pristojbe i naknade	9.811,59	9.810,77	99,99	6.674,00	6.306,06	94,49	16.485,59	16.116,83	97,76
3296-Troškovi sudskih postupaka	0,00	0,00	0,00	0,00	0,00	0,00	0,00	0,00	0,00
3299-Ostali nespomenuti rashodi poslovanja	40,00	40,00	100,00	260,00	140,00	53,85	300,00	180,00	60,00
3431-Bankarske usluge i usluge platnog prometa	21.000,00	21.107,03	100,51	7.393,00	8.583,89	116,11	28.393,00	29.690,92	104,57
3433-Zatezne kamate	20.200,00	20.228,82	100,14	1.771,00	18.788,25	1.060,88	21.971,00	39.017,07	177,58
3834-Ugovorene kazne i naknade šteta	0,00	21,18	0,00	30,00	0,00	0,00	30,00	21,18	70,60
4123-Licence	0,00	0,00	0,00	0,00	0,00	0,00	0,00	0,00	0,00
4221-Uredska oprema i namještaj	22.482,00	22.003,24	97,87	540,00	-17.187,80	-3.182,93	23.022,00	4.815,44	20,92
4223-Oprema za održavanje i zaštitu	4.000,00	3.277,00	81,93	1.000,00	-2.469,50	-246,95	5.000,00	807,50	16,15
4224-Medicinska i laboratorijska oprema	9.000,00	13.777,00	153,08	500,00	-6.453,00	-1.290,60	9.500,00	7.324,00	77,09
4227-Uređaji, strojevi i oprema za ostale namjene	5.000,00	4.534,51	90,69	1.000,00	1.300,50	130,05	6.000,00	5.835,01	97,25
4262-Ulaganje u računalne programe	2.200,00	2.187,50	99,43	0,00	-2.187,50	0,00	2.200,00	0,00	0,00
4511-Dodatna ulaganja na građevinskim objektima	60.000,00	261.266,97	435,44	5.000,00	-164.520,14	-3.290,40	65.000,00	96.746,83	148,84
5 Pomoći	0,00	0,00	0,00	1.400.000,00	1.473.154,00	105,23	1.400.000,00	1.473.154,00	105,23
511-Pomoći - korisnici	0,00	0,00	0,00	1.400.000,00	1.473.154,00	105,23	1.400.000,00	1.473.154,00	105,23
3222-Roba za lijekame	0,00	0,00	0,00	1.400.000,00	1.473.154,00	105,23	1.400.000,00	1.473.154,00	105,23
6 Donacije	7.376,00	7.375,82	100,00	0,00	1.324,00	0,00	7.376,00	8.699,82	117,95
611-Donacije - korisnici	7.376,00	7.375,82	100,00	0,00	1.324,00	0,00	7.376,00	8.699,82	117,95
4221-Uredska oprema i namještaj	7.376,00	7.375,82	100,00	0,00	1.324,00	0,00	7.376,00	8.699,82	117,95
7 PRIHODI OD PRODAJE ILI ZAMJENE NEFINANCIJSKE IMOVINE I NAKNADE S OSNOVA OSIGURANJA	2.500,00	2.166,28	86,65	835,00	179,60	21,51	3.335,00	2.345,88	70,34
711-Prihodi od prodaje ili zamjene nefinancijske imovine i nadokande šteta s naslova osiguranja-korisnici	2.500,00	2.166,28	86,65	835,00	179,60	21,51	3.335,00	2.345,88	70,34
3232-Usluge tekućeg i investicijskog održavanja	2.500,00	2.166,28	86,65	835,00	179,60	21,51	3.335,00	2.345,88	70,34
TEKUĆI PROJEKT: T000099-SPECIJALIZACIJA LIJEČNIKA	311.261,00	311.259,30	100,00	35.147,00	37.802,40	107,56	346.408,00	349.061,70	100,77
5 Pomoći	311.261,00	311.259,30	100,00	35.147,00	37.802,40	107,56	346.408,00	349.061,70	100,77
581-Mehanizam za oporavak i otpornost - bespovratna sredstva	311.261,00	311.259,30	100,00	35.147,00	37.802,40	107,56	346.408,00	349.061,70	100,77
3111-Plaće za redovan rad	249.676,00	249.675,28	100,00	27.025,00	31.962,59	118,27	276.701,00	281.637,87	101,78
3132-Doprinosi za obvezno zdravstveno osiguranje (16,50 %)	41.197,00	41.196,42	100,00	4.459,00	0,00	0,00	45.656,00	41.196,42	90,23
3212-Naknade za prijevoz, za rad na terenu, odvojeni život	20.388,00	20.387,60	100,00	2.500,00	2.239,81	89,59	22.888,00	22.627,41	98,86
3213-Stručno usavršavanje zaposlenika	0,00	0,00	0,00	1.163,00	3.600,00	309,54	1.163,00	3.600,00	309,54
PROGRAM P22 ZDRAVSTVO-DECENTRALIZACIJA	208.926,00	208.923,39	100,00	477.738,00	477.740,61	100,00	686.664,00	686.664,00	100,00
AKTIVNOST: A000066-Investicijsko i tekuće održavanje u zdravstvu	73.855,00	73.854,30	100,00	82.665,00	82.666,60	100,00	156.520,00	156.520,90	100,00
1 OPĆI PRIHODI I PRIMICI	73.855,00	73.854,30	100,00	82.665,00	82.666,60	100,00	156.520,00	156.520,90	100,00
124-Prihodi za decentralizirane funkcije-zdravstvene ustanove	73.855,00	73.854,30	100,00	82.665,00	82.666,60	100,00	156.520,00	156.520,90	100,00
3232-Usluge tekućeg i investicijskog održavanja	73.855,00	73.854,30	100,00	34.218,00	34.219,13	100,00	108.073,00	108.073,43	100,00
3238-Računalne usluge	0,00	0,00	0,00	48.447,00	48.447,47	100,00	48.447,00	48.447,47	100,00
Kapitalni projekt: K000019-Ulaganja u opremu zdravstva-DEC	135.071,00	135.069,09	100,00	395.073,00	395.074,01	100,00	530.144,00	530.143,10	100,00
1 OPĆI PRIHODI I PRIMICI	135.071,00	135.069,09	100,00	395.073,00	395.074,01	100,00	530.144,00	530.143,10	100,00

124 Prihodi za decentralizirane funkcije-zdravstvene ustanove	135.071,00	135.069,09	100,00	395.073,00	395.074,01	100,00	530.144,00	530.143,10	100,00
4123-Licence	0,00	0,00	0,00	0,00	0,00	0,00	0,00	0,00	0,00
4221-Uredska oprema i namještaj	45.709,72	45.709,56	100,00	18.291,00	17.370,08	94,97	64.000,72	63.079,64	98,56
4223-Oprema za održavanje i zaštitu	19.794,65	19.794,65	100,00	2.470,00	2.469,50	99,98	22.264,65	22.264,15	100,00
4224-Medicijska i laboratorijska oprema	22.035,63	22.035,63	100,00	12.933,00	13.853,88	107,12	34.968,63	35.889,51	102,63
4227-Uređaji, strojevi i oprema za ostale namjene	0,00	0,00	0,00	584,00	583,75	99,96	584,00	583,75	99,96
4231-Prijevozna sredstva u cestovnom prometu	17.401,00	17.400,08	99,99	0,00	0,00	0,00	17.401,00	17.400,08	99,99
4262-Ulaganja u računalne programe	0,00	0,00	0,00	2.187,00	2.187,50	100,02	2.187,00	2.187,50	100,02
4511-Dodatna ulaganja na građevinskim objektima	30.130,00	30.129,17	100,00	358.608,00	358.609,30	100,00	388.738,00	388.738,47	100,00
PROGRAM P23 ZDRAVSTVO-IZNAD STANDARDA	355.931,00	355.928,79	100,00	1.932.294,00	1.900.520,14	98,36	2.288.225,00	2.256.448,93	98,61
Aktivnost: A000373-Sufinanciranje redovne djelatnosti zdravstva (iznad standarda)	13.800,00	13.800,00	100,00	193.000,00	193.000,00	100,00	206.800,00	206.800,00	100,00
11 OPĆI PRIHODI I PRIMICI	13.800,00	13.800,00	100,00	193.000,00	193.000,00	100,00	206.800,00	206.800,00	100,00
3111-Plaće za redovan rad	0,00	0,00	0,00	193.000,00	193.000,00	100,00	193.000,00	193.000,00	100,00
3121-Ostali rashodi za zaposlene	13.800,00	13.800,00	100,00	0,00	0,00	0,00	13.800,00	13.800,00	100,00
3222-Roba za lijekame	0,00	0,00	0,00	0,00	0,00	0,00	0,00	0,00	0,00
Aktivnost: A000394-Sektorske ambulante	5.773,00	5.772,44	99,99	3.527,00	3.527,00	100,00	9.300,00	9.299,44	99,99
11 OPĆI PRIHODI I PRIMICI	5.773,00	5.772,44	99,99	3.527,00	3.527,00	100,00	9.300,00	9.299,44	99,99
3111-Plaće za redovan rad	5.773,00	5.772,44	99,99	3.527,00	3.527,00	100,00	9.300,00	9.299,44	99,99
Aktivnost: K000187-Energetska obnova - Ispostava Garešnica	134.966,00	134.965,72	100,00	682.623,00	650.809,05	95,34	817.589,00	785.774,77	96,11
5 Pomoći	134.966,00	134.965,72	100,00	682.623,00	650.809,05	95,34	817.589,00	785.774,77	96,11
581 Mehanizam za oporavak i otpornost - bespovratna sredstva	134.966,00	134.965,72	100,00	682.623,00	650.809,05	95,34	817.589,00	785.774,77	96,11
3111-Plaće za redovan rad	0,00	0,00	0,00	0,00	0,00	0,00	0,00	0,00	0,00
3132-Doprinosi za obvezno zdravstveno osiguranje (16,50 %)	0,00	0,00	0,00	0,00	0,00	0,00	0,00	0,00	0,00
3233-Usluge promidžbe i informiranja	0,00	0,00	0,00	106,00	0,00	0,00	106,00	0,00	0,00
4511-Dodatna ulaganja na građevinskim objektima	134.966,00	134.965,72	100,00	682.517,00	650.809,05	95,35	817.483,00	785.774,77	96,12
Aktivnost: K000188-Energetska obnova - Ispostava Grubišno Polje	90.578,00	90.577,73	100,00	391.916,00	441.851,17	112,74	482.494,00	532.428,90	110,35
5 Pomoći	90.578,00	90.577,73	100,00	391.916,00	441.851,17	112,74	482.494,00	532.428,90	110,35
581 Mehanizam za oporavak i otpornost - bespovratna sredstva	90.578,00	90.577,73	100,00	391.916,00	441.851,17	112,74	482.494,00	532.428,90	110,35
4511-Dodatna ulaganja na građevinskim objektima	90.578,00	90.577,73	100,00	391.916,00	441.851,17	112,74	482.494,00	532.428,90	110,35
Aktivnost: K000189-Energetska obnova - Ispostava Daruvar	110.814,00	110.812,90	100,00	611.228,00	611.332,92	100,02	722.042,00	722.145,82	100,01
5 Pomoći	110.814,00	110.812,90	100,00	611.228,00	611.332,92	100,02	722.042,00	722.145,82	100,01
581 Mehanizam za oporavak i otpornost - bespovratna sredstva	110.814,00	110.812,90	100,00	611.228,00	611.332,92	100,02	722.042,00	722.145,82	100,01
4511-Dodatna ulaganja na građevinskim objektima	110.814,00	110.812,90	100,00	611.228,00	611.332,92	100,02	722.042,00	722.145,82	100,01
Aktivnost: K000204 - Dječji dispanzer Bjelovar	0,00	0,00	0,00	50.000,00	0,00	0,00	50.000,00	0,00	0,00
5 Pomoći	0,00	0,00	0,00	50.000,00	0,00	0,00	50.000,00	0,00	0,00
581 Mehanizam za oporavak i otpornost - bespovratna sredstva	0,00	0,00	0,00	50.000,00	0,00	0,00	50.000,00	0,00	0,00
3111-Plaće za redovan rad	0,00	0,00	0,00	0,00	0,00	0,00	0,00	0,00	0,00


3132-Doprinosi za obvezno zdravstveno osiguranje (16,50 %)	0,00	0,00	0,00	0,00	0,00	0,00	0,00	0,00	0,00
3233-Usluge promidžbe i informiranja	0,00	0,00	0,00	0,00	0,00	0,00	0,00	0,00	0,00
4511-Dodatna ulaganja na građevinskim objektima	0,00	0,00	0,00	50.000,00	0,00	0,00	50.000,00	0,00	0,00

U Bjelovaru, 26.03.2026.


Izradio:

Hrvoje Mateković, mag.oec.

voditelj sred.st. za rač. i fin. plan i analizu



Odgovorna osoba:
Michell Gruičić, mag.med.techn.
univ.spec.admin.sanit.
v.d. ravnatelja



DOM ZDRAVLJA BJELOVARSKO-BILOGORSKE ŽUPANIJE
Središnja služba za računovodstvo i financije, plan i analizu
Bjelovar, Josipa Jelačića 13 c
Broj: 2103-76-24-01/R-1184/6

OBRAZLOŽENJE OPĆEG DIJELA GODIŠNJEG IZVJEŠTAJA O IZVRŠENJU FINACIJSKOG PLANA DOMA ZDRAVLJA BJELOVARSKO-BILOGORSKE ŽUPANIJE ZA 2025. GODINU

UVOD

Odlukom o ustrojstvu i djelokrugu upravnih tijela Bjelovarsko-bilogorske županije, donesenom na 2. sjednici Županijske skupštine 4. srpnja 2025., koja je stupila na snagu 15. srpnja 2025., izmijenjeno je ustrojstvo, djelokrug i način rada upravnih tijela Županije. Navedenom Odlukom izvršena je promjena naziva pojedinih upravnih tijela, ustroj novih upravnih tijela te prestanak rada dotadašnjih tijela uz preuzimanje njihovih poslova.

Slijedom navedenog, radi usklađenja s novim ustrojstvom, u izvještajnoj godini izvršeno je razdvajanje prikaza izvršenja na dva razdoblja: za razdoblje od 1. siječnja do 30. rujna 2025. prema dotadašnjem ustrojstvu Upravnog odjela za zdravstvo, demografiju i mlade te za razdoblje od 1. listopada do 31. prosinca 2025. prema ustrojstvu Upravnog odjela za zdravstvo, socijalnu skrb, demografiju i hrvatske branitelje.

Ovim izvješćem daje se prikaz izvršenja financijskog plana Doma zdravlja Bjelovarsko-bilogorske županije za razdoblje od 1. siječnja do 31. prosinca 2025. godine. Izvješće obuhvaća analizu ostvarenih prihoda i rashoda prema ekonomskoj klasifikaciji, usporedbu s planiranim iznosima i s ostvarenjem iz prethodne godine, kao i ocjenu rezultata poslovanja te strukture izvora financiranja u promatranom razdoblju. Cilj izvješća je objektivno prikazati financijsku i operativnu poziciju ustanove u izvještajnoj godini te ukazati na ključne trendove i kretanja relevantna za poslovanje.

OPĆI PREGLED FINACIJSKOG REZULTATA I NOVČANIH SREDSTAVA

Stanje novčanih sredstava na računima na dan 1. siječnja 2025. godine iznosilo je 83.117,21 EUR, dok stanje na dan 31. prosinca 2025. godine iznosi 44.598,61 EUR.

U izvještajnom razdoblju ostvaren je višak prihoda i primitaka u odnosu na rashode i izdatke u iznosu od 328.881,98 EUR, koji je ponajprije rezultat uplate sredstava Ministarstva zdravstva za podmirenje dijela dospjelih obveza za ljekarničke račune.

Preneseni manjak iz prethodnog razdoblja planiran je u iznosu od -3.985.274,71 EUR, dok prema izvršenju iznosi -3.979.241,43 EUR. Razlika u iznosu od 6.033,28 EUR odnosi se na isknjiženje ranije evidentirane obveze prema HZZO-u za povrat tzv. COVID avansa, temeljem zaprimljenog očitovanja HZZO-a da po navedenoj osnovi ne postoji obveza Doma zdravlja prema Zavodu. Budući da se predmetna obveza odnosila na prethodna razdoblja, isknjiženje je evidentirano kao korekcija prenesenog rezultata iz prethodnih godina. Nakon uključenja rezultata tekućeg razdoblja, manjak prihoda za prijenos u sljedeće razdoblje iznosi -3.650.359,45 EUR.

Unatoč ostvarenju viška u tekućoj godini, ukupni financijski rezultat i dalje je opterećen prenesenim manjkom iz prethodnih razdoblja.

PRIHODI I PRIMICI

Ukupni prihodi i primici Doma zdravlja Bjelovarsko-bilogorske županije u 2025. godini ostvareni su u iznosu od 17.060.591,85 EUR, što čini 89,08 % tekućeg plana te predstavlja povećanje od 52,90 % u odnosu na 2024. godinu.

Najveći dio ukupnih prihoda odnosi se na prihode poslovanja, koji su ostvareni u iznosu od 17.058.946,74 EUR, odnosno 89,08 % plana i uz povećanje od 53,01 % u odnosu na prethodnu godinu. Unutar navedene skupine ključni izvor financiranja čine prihodi od HZZO-a na temelju ugovornih obveza, ostvareni u iznosu od 10.764.219,12 EUR, što predstavlja 88,10 % plana i povećanje od 26,62 % u odnosu na 2024. godinu. Rast navedenih prihoda rezultat je povećanja cijena zdravstvenih usluga, rasta osnove za obračun plaća te uključivanja novih timova u sustav Doma zdravlja.

Pomoći iz inozemstva i od subjekata unutar općeg proračuna ostvarene su u iznosu od 3.295.381,96 EUR, odnosno 84,51 % plana. Unutar te skupine posebno se ističe pomoć Ministarstva zdravstva za djelomično podmirenje duga za ljekarničke račune u iznosu od 1.473.154,00 EUR. Uz navedeno, na ostvarenje prihoda od pomoći značajno su utjecala i sredstva iz fondova Europske unije, prvenstveno vezana uz projekte energetske obnove ispostava u Grubišnom Polju, Daruvaru i Garešnici, kao i refundacije troškova specijalizacija za tri liječnika, koje se ostvaruju sukladno dinamici provedbe projekata i podnošenja zahtjeva za nadoknadu sredstava. Niže izvršenje u odnosu na plan, osobito u dijelu kapitalnih pomoći iz državnog proračuna temeljem prijenosa EU sredstava (67,06 % plana), posljedica je kašnjenja u odobrenju pojedinih ZNS-ova u odnosu na planirano razdoblje.

Prihodi od prodaje proizvoda i robe te pruženih usluga ostvareni su u iznosu od 1.638.121,07 EUR, što čini 97,88 % plana i povećanje od 33,14 % u odnosu na prethodnu godinu. Unutar te skupine najveći dio odnosi se na prihode od prodaje proizvoda i robe u iznosu od 1.331.004,25 EUR, koji se u cijelosti odnose na ljekarničku djelatnost. Prihodi od pruženih usluga, ostvareni u iznosu od 298.417,00 EUR, odnose se na prihode od zakupa poslovnih prostora i pripadajućih režija, provedbu tečajeva prve pomoći te pružanje usluga medicine rada, medicinsko-biokemijskog laboratorija i drugih uslužnih djelatnosti. Navedeni prihodi ukazuju na stabilno poslovanje vlastitih djelatnosti, uz izraženiji rast ljekarničkog segmenta

Upravne i administrativne pristojbe, pristojbe po posebnim propisima i naknade ostvarene su u iznosu od 278.233,09 EUR, odnosno 104,50 % plana, a odnose se prvenstveno na prihode od dopunskog zdravstvenog osiguranja i participacija.

Ostali prihodi ostvareni su u iznosu od 180.248,06 EUR, odnosno 95,53 % plana, a najvećim dijelom odnose se na ostvarene marže, rabate i odobrenja u okviru ljekarničkog poslovanja.

Donacije od pravnih i fizičkih osoba izvan općeg proračuna ostvarene su u iznosu od 8.699,82 EUR, a odnose se na donaciju namještaja od strane Grada Daruvara te Općine Sirač i Velike Trnovitice.

Prihodi od prodaje nefinancijske imovine ostvareni su u iznosu od 1.645,11 EUR, što čini 80,84 % plana te nema značajniji utjecaj na ukupnu strukturu prihoda. Navedeni prihodi odnose se na prodaju rashodovanih vozila te obročnu naplatu po osnovi prodaje stanova na kojima postoji stanarsko pravo.

RASHODI I IZDACI

Ukupni rashodi i izdaci Doma zdravlja Bjelovarsko-bilogorske županije u 2025. godini ostvareni su u iznosu od 16.731.709,87 EUR, što čini 91,52 % plana te predstavlja povećanje od 33,49 % u odnosu na 2024. godinu.

Najveći dio ukupnih rashoda odnosi se na rashode poslovanja, koji su ostvareni u iznosu od 14.036.988,68 EUR, odnosno 90,20 % plana i uz povećanje od 17,46 % u odnosu na prethodnu godinu.

Unutar rashoda poslovanja najznačajniji su rashodi za zaposlene, ostvareni u iznosu od 8.779.468,29 EUR, što čini 98,56 % plana i povećanje od 14,78 % u odnosu na 2024. godinu. Rast navedenih rashoda rezultat je povećanja osnovice za obračun plaća u javnim službama, povećanja broja zaposlenih uslijed uključivanja novih timova te širenja djelatnosti, osobito u segmentu primarne zdravstvene zaštite i ljekarničke djelatnosti

Materijalni rashodi ostvareni su u iznosu od 5.188.791,22 EUR, što čini 78,15 % plana te predstavljaju povećanje od 22,58 % u odnosu na prethodnu godinu. Rast materijalnih rashoda prvenstveno je posljedica povećanja rashoda za materijal i sirovine, koji su ostvareni u iznosu od 3.394.937,06 EUR i izravno su povezani s povećanim opsegom ljekarničke djelatnosti i većom nabavom robe za daljnju prodaju. Blagi rast zabilježen je i kod troškova energije te pojedinih kategorija usluga, uključujući komunalne, računalne i ostale usluge, kao posljedica povećanog obujma poslovanja. Istodobno, dio rashoda bilježi stagnaciju ili smanjenje, osobito u segmentu uredskog materijala, sitnog inventara, radne odjeće i intelektualnih usluga, što upućuje na racionalizaciju administrativnih i pomoćnih troškova. Niže ostvarenje u odnosu na plan ponajprije je posljedica planiranja većeg opsega rashoda u odnosu na stvarno ostvarene potrebe, kao i promjena u strukturi izvora financiranja tijekom godine, pri čemu dio rashoda nije u cijelosti usklađen između izvora 45 i izvora 511.

Financijski rashodi ostvareni su u iznosu od 68.707,99 EUR, odnosno 136,42 % plana, a odnose se ponajprije na bankarske usluge i troškove platnog prometa te zatezne kamate. Povećanje u odnosu na plan rezultat je većeg obujma financijskih transakcija, ali i jednokratnog troška zateznih kamata u iznosu od 17.816,68 EUR, nastalog temeljem sporazuma o otplati duga sklopljenog 12. prosinca 2025. godine s društvom Medical Intertrade d.o.o., koji nije bio planiran u financijskom planu za 2025. godinu.

Rashodi za nabavu nefinancijske imovine ostvareni su u iznosu od 2.694.721,19 EUR, što čini 99,06 % plana i značajno povećanje u odnosu na prethodnu godinu. Najveći dio odnosi se na dodatna ulaganja na građevinskim objektima u iznosu od 2.525.834,79 EUR, koja su povezana s provedbom projekata energetske obnove objekata u Grubišnom Polju, Daruvaru i Garešnici. Preostali dio odnosi se na nabavu medicinske i laboratorijske opreme, informatičke opreme te ostale opreme potrebne za obavljanje djelatnosti.

U promatranom razdoblju nisu ostvareni izdaci za financijsku imovinu i otplate zajmova, sukladno planiranoj strukturi financiranja.

IZVORI FINANCIRANJA

Najveći dio prihoda i rashoda odnosi se na sredstva iz sustava HZZO-a, pri čemu su prihodi ostvareni u iznosu od 11.122.437,80 EUR (88,54 % plana), a rashodi u iznosu od 10.142.748,77 EUR (86,75 % plana). Niže izvršenje u odnosu na plan proizlazi iz strukture planiranja i evidentiranja sredstava po izvorima financiranja, budući da je dio sredstava koji je inicijalno planiran u okviru ovog izvora tijekom godine realiziran kroz izvor 511 – pomoći korisnicima, što je utjecalo na odstupanje u odnosu na plan. Ovaj izvor predstavlja temelj financiranja redovne djelatnosti te bilježi rast u odnosu na prethodnu godinu, kao posljedicu povećanja cijena zdravstvenih usluga i opsega rada.

Vlastiti prihodi ostvareni su u iznosu od 1.812.588,77 EUR (97,55 % plana), uz isti iznos rashoda, što znači da su u cijelosti utrošeni za financiranje djelatnosti. U odnosu na 2024. godinu bilježe rast od

33,13 %, prvenstveno zbog punog godišnjeg učinka ljekarne koja posluje od kolovoza 2024., kao i povećanja tržišnih usluga.

Pomoći su ostvarene u iznosu od 3.211.756,14 EUR (84,11 % plana), dok su rashodi financirani iz ovog izvora iznosili 3.862.666,19 EUR (101,16 % plana). Veće ostvarenje rashoda u odnosu na prihode posljedica je vremenskog nesklada između nastanka troška i primitka sredstava, budući da se troškovi evidentiraju po nastanku, dok se prihodi priznaju po izvršenoj refundaciji. U okviru ovog izvora posebno se ističe pomoć Ministarstva zdravstva u iznosu od 1.473.154,00 EUR za podmirenje obveza za ljekarničke račune, kao i sredstva vezana uz energetske obnovu objekata i specijalizacije liječnika.

Prihodi iz nadležnog proračuna ostvareni su u iznosu od 902.763,44 EUR, a rashodi u istom iznosu (100 % plana), što ukazuje na njihovu strogo namjensku prirodu. Sredstva su utrošena za financiranje rada sektorskih ambulanti, posebice dentalnih ambulanti nedjeljom i blagdanima te za potpore zdravstvenim radnicima.

Decentralizirana sredstva ostvarena su u iznosu od 686.664,00 EUR (100,00 % plana) te su u cijelosti utrošena za investicijsko održavanje i nabavu opreme.

Donacije su ostvarene u iznosu od 8.699,82 EUR (117,95 % plana), a odnose se na donaciju namještaja od strane Grada Daruvara te općina Sirač i Velika Trnovitica.

Prihodi od prodaje nefinancijske imovine ostvareni su u iznosu od 2.345,88 EUR (70,34 % plana), uz isti iznos rashoda, a odnose se na prodaju rashodovanih vozila, naplatu stanova sa stanarskim pravom te naknadu štete za sanaciju ulaza bolnice.

PROGRAMI I AKTIVNOSTI

PROGRAM P1 – REDOVNE DJELATNOSTI

AKTIVNOST A000284 – REDOVNA DJELATNOST – ZDRAVSTVO

Cilj

Osigurati kontinuirano i dostupno pružanje zdravstvene zaštite te ispunjenje ugovornih obveza prema Hrvatskom zavodu za zdravstveno osiguranje.

Izvršenje

Rashodi aktivnosti ostvareni su u iznosu od 13.439.535,24 EUR, što čini 89,83 % plana.

Razlozi odstupanja

Izvršenje aktivnosti manje je od plana ponajprije zbog odstupanja kod materijalnih rashoda.

Najznačajnije odstupanje odnosi se na rashode za materijal i sirovine (konto 3222), gdje je planirani iznos bio viši od stvarno realiziranog. Tijekom godine došlo je do promjene u načinu financiranja dijela obveza, pri čemu planirani rashodi nisu u cijelosti usklađeni unutar financijskog plana. Zbog toga je dio rashoda ostao planiran u većem iznosu u odnosu na ostvarenje.

Ostale skupine rashoda uglavnom su realizirane u skladu s planom i bez značajnijih odstupanja.

Pokazatelji rezultata

- osigurano kontinuirano pružanje zdravstvene zaštite kroz sve djelatnosti
- izvršene ugovorne obveze prema Hrvatskom zavodu za zdravstveno osiguranje
- osigurana dostupnost lijekova i medicinskog materijala

Pokazatelji učinka

- očuvana dostupnost zdravstvene zaštite
 - održano redovno poslovanje uz prilagodbu rashoda raspoloživim sredstvima
 - provedeno usklađivanje opsega materijalnih rashoda sa stvarnim potrebama
-

TEKUĆI PROJEKT T000099 – SPECIJALIZACIJA LIJEČNIKA

Cilj

Unaprjeđenje stručnih kapaciteta kroz provođenje specijalizacija liječnika u skladu s potrebama zdravstvenog sustava.

Izvršenje

Rashodi projekta ostvareni su u iznosu od 349.061,70 EUR, što čini 100,77 % plana.

Razlozi odstupanja

Projekt se provodio sukladno planiranoj dinamici, a manja odstupanja rezultat su obračuna troškova specijalizacija i isplata materijalnih prava specijalizanata.

Pokazatelji rezultata

- provedene specijalizacije liječnika
- uredno podmirene obveze po osnovi specijalizacija

Pokazatelji učinka

- jačanje kadrovskih kapaciteta zdravstvene ustanove
 - stvaranje preduvjeta za dugoročnu održivost zdravstvene zaštite
-

PROGRAM P22 – ZDRAVSTVO – DECENTRALIZACIJA

AKTIVNOST A000066 – INVESTICIJSKO I TEKUĆE ODRŽAVANJE U ZDRAVSTVU

Cilj

Osigurati kontinuirano održavanje objekata, opreme i infrastrukture radi očuvanja funkcionalnosti zdravstvenog sustava i kvalitete pružanja usluga.

Izvršenje

Rashodi aktivnosti ostvareni su u visini od 100,00 % plana.

Pokazatelji rezultata

- izvršeni radovi tekućeg i investicijskog održavanja na objektima i opremi
- osigurana funkcionalnost prostora i opreme za obavljanje zdravstvene djelatnosti

Pokazatelji učinka

- očuvana operativna sposobnost zdravstvene infrastrukture
- produžen vijek trajanja objekata i opreme

- osigurani uvjeti za nesmetano pružanje zdravstvenih usluga
-

KAPITALNI PROJEKT K000019 – ULAGANJA U OPREMU ZDRAVSTVA – DEC

Cilj

Unaprijediti kvalitetu zdravstvene zaštite kroz nabavu medicinske i nemedicinske opreme te modernizaciju prostora.

Izvršenje

Rashodi projekta ostvareni su u visini od 100,00 % plana.

Pokazatelji rezultata

- nabavljena medicinska i nemedicinska oprema prema planiranim prioritetima
- unaprijeđeni uvjeti rada zdravstvenih timova
- poboljšani tehnički i dijagnostički kapaciteti

Pokazatelji učinka

- povećana kvaliteta i dostupnost zdravstvenih usluga
 - unaprijeđena dijagnostika i učinkovitost rada
 - poboljšani uvjeti za rad zdravstvenih djelatnika i boravak pacijenata
-

PROGRAM P23 – ZDRAVSTVO – IZNAD STANDARDA

AKTIVNOST A000373 – SUFINANCIRANJE REDOVNE DJELATNOSTI ZDRAVSTVA (IZNAD STANDARDA)

Cilj

Osigurati dodatna sredstva za provođenje zdravstvene djelatnosti iznad ugovorenog standarda radi podizanja kvalitete i dostupnosti zdravstvene zaštite.

Izvršenje

Rashodi aktivnosti ostvareni su u visini od 100,00 % plana.

Pokazatelji rezultata

- osigurana dodatna sredstva za redovnu djelatnost
- unaprijeđena dostupnost zdravstvenih usluga iznad standarda

Pokazatelji učinka

- povećana razina zdravstvene zaštite za korisnike
 - poboljšana dostupnost i kvaliteta usluga
-

AKTIVNOST A000394 – SEKTORSKE AMBULANTE

Cilj

Osigurati dostupnost zdravstvene zaštite u slabije naseljenim i udaljenim područjima kroz organizaciju rada sektorskih ambulanti.

Izvršenje

Rashodi aktivnosti ostvareni su u visini od 100,00 % plana.

Pokazatelji rezultata

- osigurano funkcioniranje sektorskih ambulanti
- omogućena dostupnost zdravstvene zaštite u ruralnim područjima

Pokazatelji učinka

- smanjena potreba za putovanjem pacijenata
 - povećana dostupnost zdravstvene zaštite na terenu
-

AKTIVNOST K000187 – ENERGETSKA OBNOVA – ISPOSTAVA GAREŠNICA

Cilj

Poboljšanje energetske učinkovitosti objekta kroz provedbu mjera energetske obnove.

Izvršenje

Rashodi aktivnosti ostvareni su u visini od 96,11 % plana.

Razlozi odstupanja

Manja odstupanja proizlaze iz dinamike izvođenja radova, vremenskih uvjeta i postupka ovjere situacija. Radovi se odvijaju sukladno planu, a odstupanja su neznatna.

Pokazatelji rezultata

- provedene mjere energetske obnove objekta
- poboljšana energetska učinkovitost

Pokazatelji učinka

- smanjena potrošnja energije
 - poboljšani uvjeti boravka i rada
-

AKTIVNOST K000188 – ENERGETSKA OBNOVA – ISPOSTAVA GRUBIŠNO POLJE

Cilj

Poboljšanje energetske učinkovitosti objekta kroz provedbu mjera energetske obnove.

Izvršenje

Rashodi aktivnosti ostvareni su u visini od 110,35 % plana.

Razlozi odstupanja

Manja odstupanja proizlaze iz dinamike izvođenja radova, vremenskih uvjeta i postupka ovjere situacija. Radovi se odvijaju sukladno planu, a odstupanja su neznatna.

Pokazatelji rezultata

- provedene mjere energetske obnove objekta
- poboljšana energetska učinkovitost

Pokazatelji učinka

- smanjena potrošnja energije
 - poboljšani uvjeti rada i boravka
-

AKTIVNOST K000189 – ENERGETSKA OBNOVA – ISPOSTAVA DARUVAR

Cilj

Poboljšanje energetske učinkovitosti objekta kroz provedbu mjera energetske obnove.

Izvršenje

Rashodi aktivnosti ostvareni su u iznosu sukladno planiranoj dinamici provedbe projekta.

Razlozi odstupanja

Nema značajnih odstupanja u odnosu na plan.

Pokazatelji rezultata

- provedene mjere energetske obnove objekta
- poboljšana energetska učinkovitost

Pokazatelji učinka

- smanjena potrošnja energije
 - poboljšani uvjeti rada i boravka
-

AKTIVNOST K000204 – ENERGETSKA OBNOVA – DJEČJI DISPANSER BJELOVAR

Cilj

Poboljšanje energetske učinkovitosti objekta kroz provedbu mjera energetske obnove.

Izvršenje

Rashodi aktivnosti ostvareni su u visini od 0 % plana.

Razlozi odstupanja

Odstupanje u odnosu na plan rezultat je pomicanja dijela planiranih radova iz prosinca 2025. godine u 2026. godinu, sukladno dinamici izvođenja radova.

Pokazatelji rezultata

- započeti radovi energetske obnove objekta
- djelomično provedene mjere energetske učinkovitosti

Pokazatelji učinka

- očekivano smanjenje potrošnje energije nakon završetka radova
- poboljšanje uvjeta za rad i boravak korisnika

ZAKLJUČAK

U 2025. godini poslovanje Doma zdravlja Bjelovarsko-bilogorske županije obilježeno je povećanim opsegom zdravstvenih usluga te nastavkom ulaganja u infrastrukturu i opremu, osobito kroz projekte energetske obnove. Ukupni prihodi i rashodi ostvareni su u skladu s poslovnim aktivnostima ustanove, uz određena odstupanja u odnosu na plan koja su prvenstveno rezultat dinamike financiranja i provedbe pojedinih aktivnosti. U izvještajnom razdoblju ostvaren je višak prihoda i primitaka, koji je ponajprije rezultat jednokratne uplate sredstava Ministarstva zdravstva za podmirenje dijela dospjelih obveza za ljekarničke račune. Unatoč ostvarenju viška u tekućoj godini, ukupno financijsko stanje i dalje je opterećeno prenesenim manjkom iz prethodnih razdoblja, što ukazuje na prisutnost strukturne neravnoteže između prihoda i rashoda u sustavu financiranja zdravstvene djelatnosti. Provedba planiranih programa i aktivnosti odvijala se u skladu s prioritetima ustanove, pri čemu su decentralizirana sredstva i sredstva iznad standarda realizirana u cijelosti, dok su projekti financirani iz fondova Europske unije provedeni sukladno dinamici izvođenja radova i odobravanja sredstava. Poslovanje Doma zdravlja u 2025. godini može se ocijeniti kao operativno uredno, uz osigurano kontinuirano pružanje zdravstvene zaštite, ali uz i dalje prisutan pritisak na financijsku održivost koji proizlazi iz naslijeđenog manjka i ograničenja u sustavu financiranja. U izvještajnom razdoblju nisu ostvareni primici od financijske imovine niti zaduživanja, niti su planirani izdaci za financijsku imovinu i otplate zajmova, slijedom čega račun financiranja nije predmet izvještavanja.

U Bjelovaru, 26.03.2026.

Michell Gručić, mag.med.tech.
univ.spec.admin.sanit.
v.d. ravnatelja



DOM ZDRAVLJA BJELOVARSKO-BILOGORSKE ŽUPANIJE

Središnja služba za računovodstvo i financije, plan i analizu

Bjelovar, Josipa Jelačića 13 c

Broj: 2103-76-24-01/R-1184/6

POSEBNI IZVJEŠTAJ O IZVRŠENJU FINACIJSKOG PLANA DOMA ZDRAVLJA BJELOVARSKO-BILOGORSKE
ŽUPANIJE ZA 2025. GODINU

– Izvještaj o korištenju sredstava fondova Europske unije:

U Domu zdravlja Bjelovarsko-bilogorske županije tijekom izvještajnog razdoblja provodili su se projekti specijalizacija za četiri liječnika, od kojih su tri trenutno u tijeku, dok je jedan projekt završen prelaskom specijalizanta u drugu zdravstvenu ustanovu te energetske obnove. Podaci su iskazani na temelju evidentiranih poslovnih događaja u glavnoj knjizi. Rashodi se priznaju u trenutku nastanka obveze, dok se prihodi priznaju po primitku sredstava. Kod projekata koji se financiraju modelom nadoknade sredstava, prihodi se evidentiraju po odobrenju i isplati sredstava temeljem zahtjeva, zbog čega može postojati vremenski nesrazmjer između rashoda i prihoda. Kod projekata financiranih putem predujma, primljena sredstva evidentiraju se kao obveza do trenutka njihovog opravdanja, nakon čega se priznaje prihod.

Realizacija po pojedinim projektima je sljedeća:

- **Projekt NPOO.C5.1.R3-I1.01.0074 - Specijalizacija doktora medicine**

Projekt ukupne vrijednosti 183.670,76 EUR realiziran je djelomično, pri čemu su ostvarena sredstva u iznosu od 47.595,63 EUR. Provedba projekta prekinuta je uslijed prelaska liječnika u drugu zdravstvenu ustanovu, slijedom čega su ostvarena sredstva razmjerna stvarno provedenom razdoblju specijalizacije.

- **Projekt NPOO.C5.1.R3-I1.01.0063 - Specijalizacija doktora medicine**

Projekt se provodi u okviru Nacionalnog plana oporavka i otpornosti 2021.–2026., ukupne ugovorene vrijednosti 470.175,20 EUR. Do kraja izvještajnog razdoblja na račun korisnika uplaćeno je 301.466,07 EUR. Financiranje se provodi modelom nadoknade sredstava (refundacije), pri čemu se rashodi evidentiraju u trenutku nastanka, a prihodi po isplati sredstava, sukladno dinamici podnošenja zahtjeva za nadoknadu.

- **Projekt NPOO.C6.1.R1-I1.04.0221 - Energetska obnova – Ispostava Garešnica**

Projekt se provodi u okviru Nacionalnog plana oporavka i otpornosti 2021.–2026. (NPOO.C6.1.R1-I1.04.0221), ukupne ugovorene vrijednosti 959.127,02 EUR. U izvještajnom razdoblju korisniku je isplaćen predujam u iznosu od 191.825,40 EUR, od čega je do kraja godine opravdano 134.965,72 EUR, odnosno 80% intenziteta, dok preostali iznos od 56.859,68 EUR predstavlja obvezu za primljeni, a još neopravdani dio predujma.

Projekt 103-09-EPC-2024 - Energetska obnova – Ispostava Daruvar

Projekt se provodi temeljem Ugovora o energetske učinku broj 103-09-EPC-2024, ukupne ugovorene vrijednosti 1.006.475,00 EUR. U izvještajnom razdoblju priznati su rashodi u iznosu od 722.145,82 EUR, koji su evidentirani na temelju računa pružatelja usluge i potvrđenih izvješća o provedenim mjerama

energetske obnove. Po odobrenju dokumentacije izvršena je refundacija sredstava, sukladno ugovorenom modelu financiranja.

Projekt 102-09-EPC-2024 - Energetska obnova – Ispostava Grubišno Polje

Projekt se provodi temeljem Ugovora o energetske učinku broj 102-09-EPC-2024, ukupne ugovorene vrijednosti 712.089,00 EUR. U izvještajnom razdoblju priznati su rashodi u iznosu od 532.428,90 EUR, koji su evidentirani na temelju računa pružatelja usluge i potvrđenih izvješća o provedenim mjerama energetske obnove, uz naknadnu refundaciju sredstava.

– Izvještaj o stanju potraživanja i dospjelih obveza te o stanju potencijalnih obveza po osnovi sudskih sporova:

Ukupna potraživanja iznose 2.175.593,78 EUR i odnose se na usluge medicine rada, račune režija i najma prostora zakupaca, stanarine i dopunskog osiguranja ostalih osiguravajućih kuća te potraživanja od HZZO-a. Najveći dio odnosi se na potraživanja od HZZO-a koja iznose 2.085.650,80 EUR. Stanje dospjelih obveza na kraju izvještajnog razdoblja smanjilo se u odnosu na početno stanje te iznosi 2.641.685,20 EUR. U izvještajnom razdoblju zabilježeno je smanjenje obveza u odnosu na prethodnu godinu, ponajprije kao rezultat jednokratne pomoći Ministarstva zdravstva namijenjene podmirenju dijela dospjelih obveza za ljekarničke račune. Navedena uplata imala je značajan utjecaj na smanjenje ukupnog duga i privremeno poboljšanje likvidnosti. HZZO je u 2025. godini pratio rast osnovice za obračun plaća, što je pozitivno utjecalo na razinu prihoda. Međutim, unatoč navedenim pozitivnim učincima, i dalje su prisutni učinci ranijih razdoblja u kojima cijene zdravstvenih usluga nisu bile usklađene s rastom rashoda, osobito troškova plaća, slijedom čega ta neusklađenost još uvijek nije u potpunosti otklonjena te i dalje opterećuje financijsko poslovanje ustanove.

Na kraju izvještajnog razdoblja Dom zdravlja Bjelovarsko-bilogorske županije nema evidentiranih potencijalnih obveza po osnovi sudskih sporova.

– izvještaj o danim jamstvima i plaćanjima po protestiranim jamstvima:

U izvještajnom razdoblju 2025. godine dano je jamstvo u iznosu od 10.000,00 EUR vjerovniku Ministarstvu zdravstva, s krajnjom godinom važenja 2025. U istom razdoblju nije bilo protestiranih jamstava niti plaćanja po protestiranim jamstvima.

Tijekom izvještajnog razdoblja Dom zdravlja Bjelovarsko-bilogorske županije nije imao poslovnih događaja koji bi zahtijevali izradu i prikaz sljedećih propisanih posebnih izvještaja:

– Izvještaj o zaduživanju na domaćem i stranom tržištu novca i kapitala

– Izvještaj o danim zajmovima i potraživanjima po danim zajmovima

U Bjelovaru, 26.03.2026.

Michell Gruičić, mag.med.tech.
univ.spec.admin.sanit.
v.d. ravnatelja

